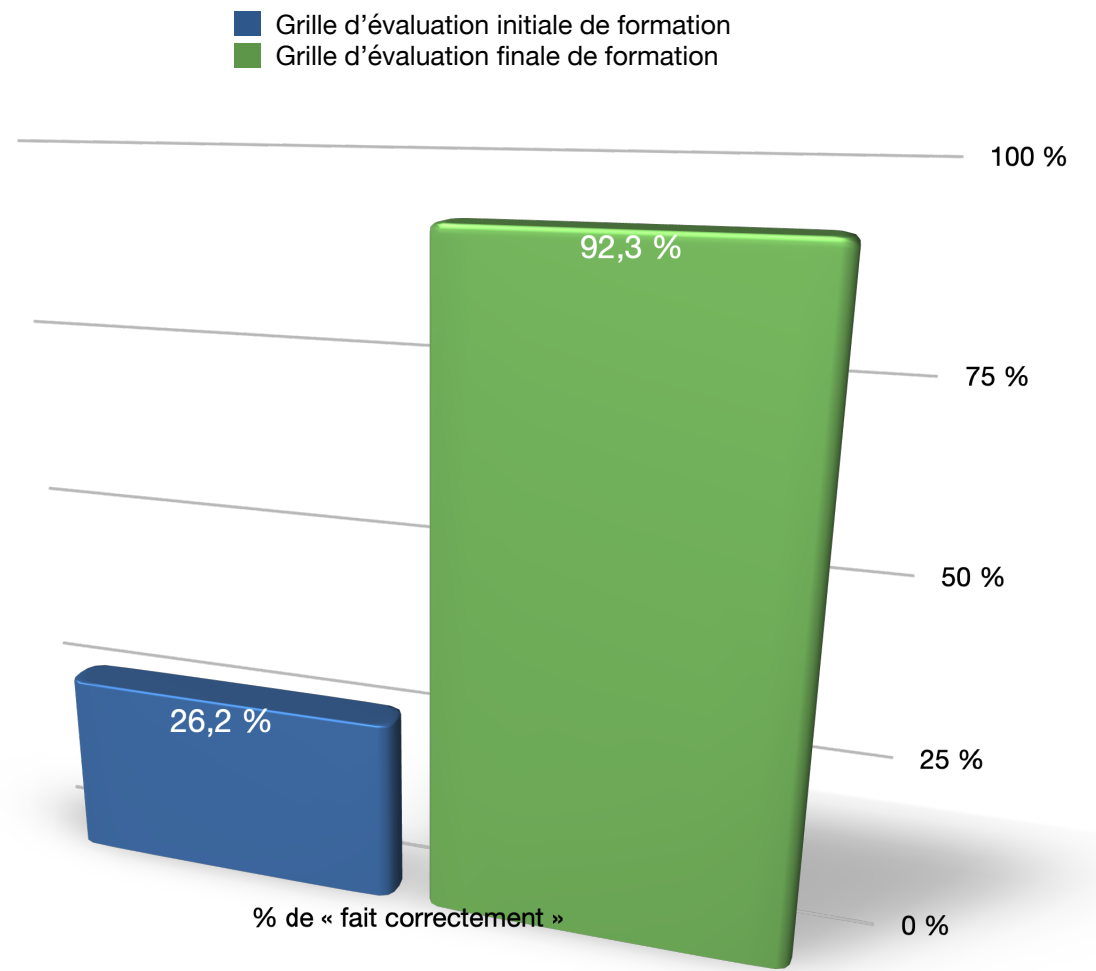
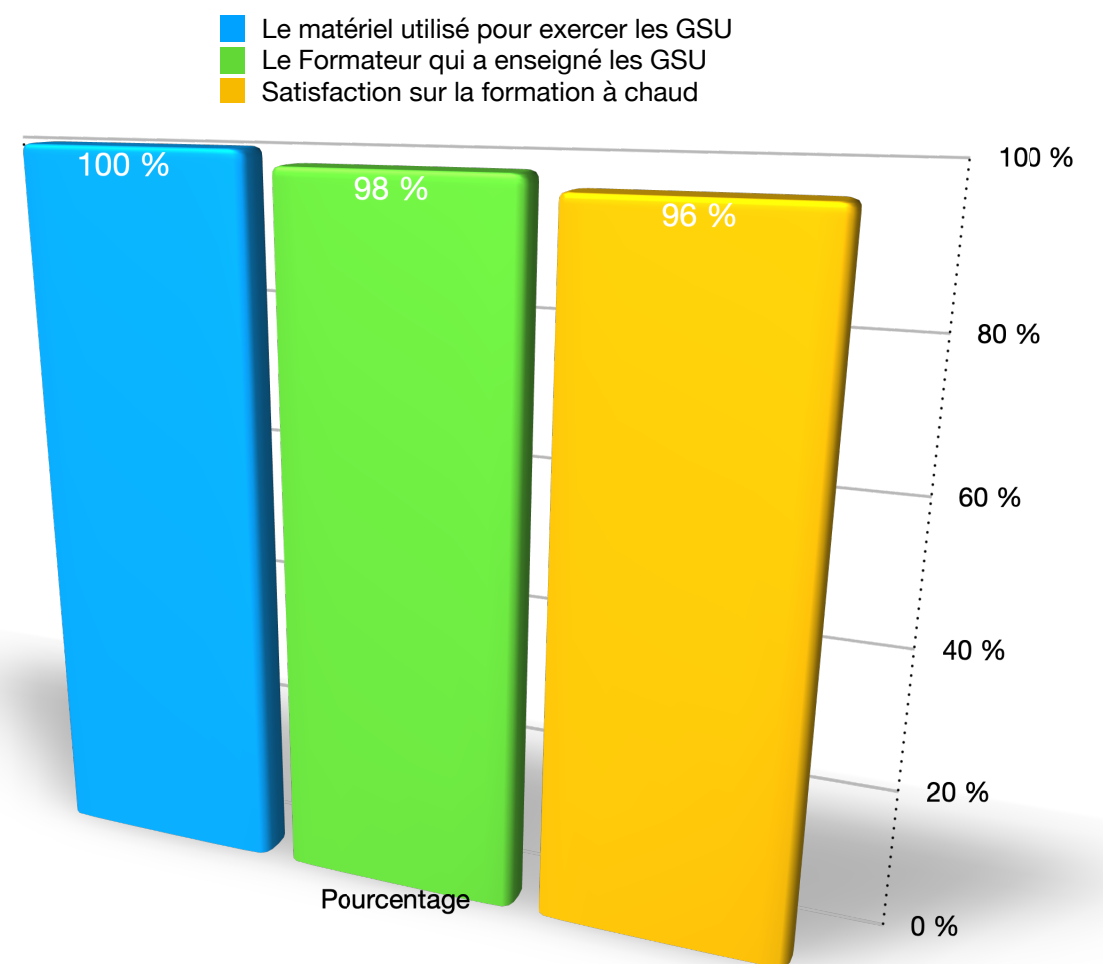


1ÈME TRIMESTRE 2019	
INDICE	Pourcentage
Le matériel utilisé pour exercer les GSU	Pas de formation
Le Formateur qui a enseigné les GSU	Pas de formation
Satisfaction sur la formation à chaud	Pas de formation
INDICE	Pourcentage de bonne réponse
Grille d'évaluation initiale de formation	Pas de formation
Grille d'évaluation finale de formation	Pas de formation
Nombre d'apprenant	Pas de formation
2ÈME TRIMESTRE 2019	
INDICE	Pourcentage
Le matériel utilisé pour exercer les GSU	Pas de formation
Le Formateur qui a enseigné les GSU	Pas de formation
Satisfaction sur la formation à chaud	Pas de formation
INDICE	Pourcentage de bonne réponse
Grille d'évaluation initiale de formation	Pas de formation
Grille d'évaluation finale de formation	Pas de formation
Nombre d'apprenant	Pas de formation
3ÈME TRIMESTRE 2019	
INDICE	Pourcentage
Le matériel utilisé pour exercer les GSU	Pas de formation
Le Formateur qui a enseigné les GSU	Pas de formation
Satisfaction sur la formation à chaud	Pas de formation
INDICE	Pourcentage de bonne réponse
Grille d'évaluation initiale de formation	51,5 %
Grille d'évaluation finale de formation	91 %
Nombre d'apprenant	6
4ÈME TRIMESTRE 2019	
INDICE	Pourcentage
Le matériel utilisé pour exercer les GSU	100 %
Le Formateur qui a enseigné les GSU	98 %
Satisfaction sur la formation à chaud	96 %
INDICE	Pourcentage de bonne réponse
Grille d'évaluation initiale de formation	26,2 %
Grille d'évaluation finale de formation	92,3 %
Nombre d'apprenant	18
ANNÉE 2019	
INDICE	Pourcentage
Le matériel utilisé pour exercer les GSU	100 %
Le Formateur qui a enseigné les GSU	98 %
Satisfaction sur la formation à chaud	96 %
INDICE	Pourcentage de bonne réponse
Grille d'évaluation initiale de formation	26,2 %
Grille d'évaluation finale de formation	92,3 %
Nombre d'apprenant	18

Moyenne annuelle 2019

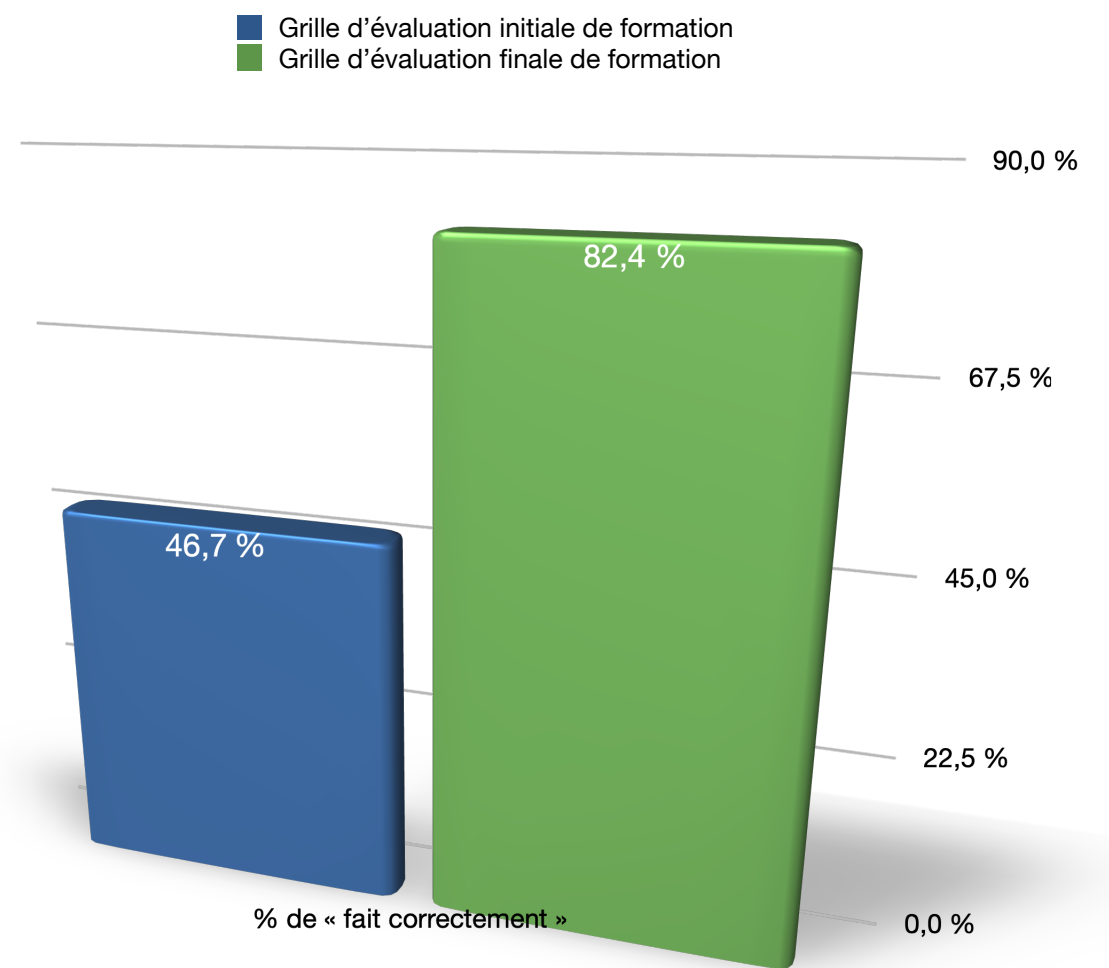


Moyenne annuelle 2019

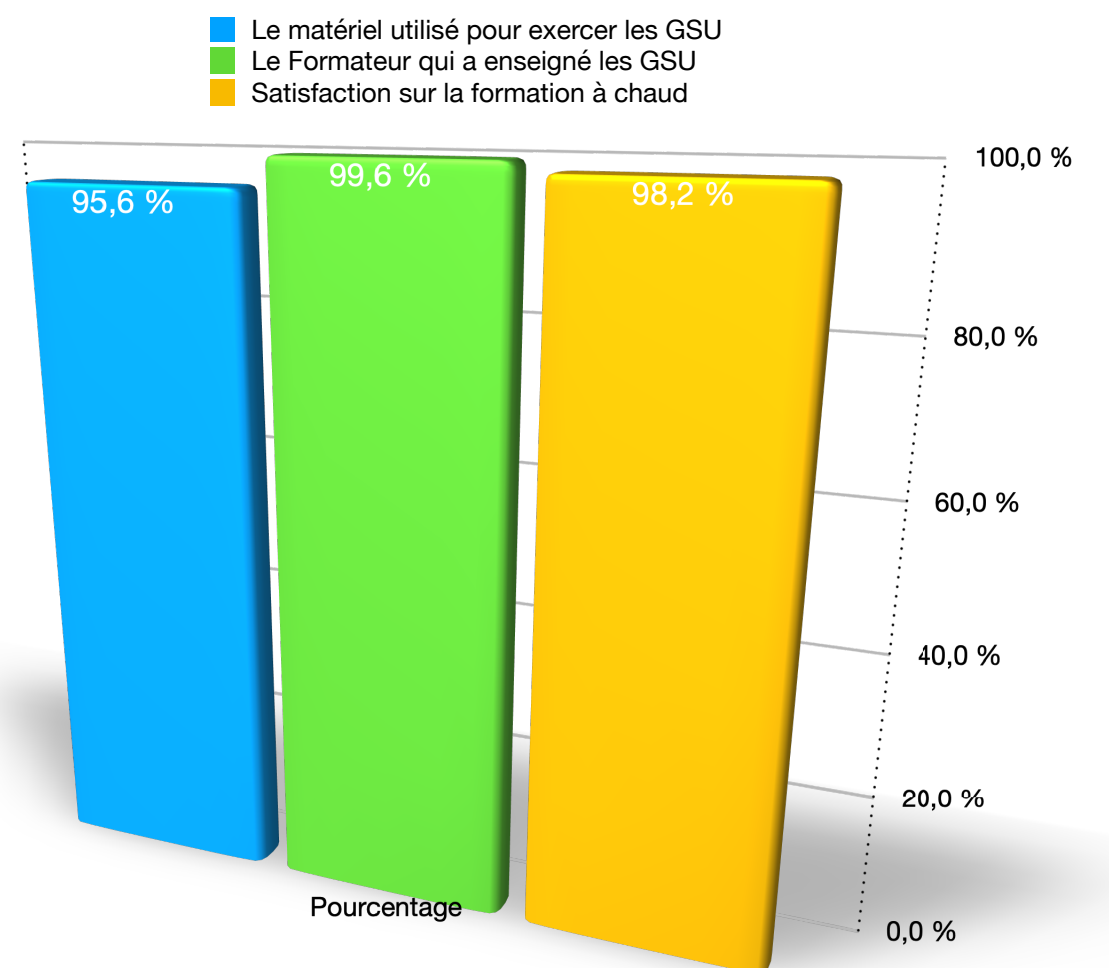


1ÈME TRIMESTRE 2020	
INDICE	Pourcentage
Le matériel utilisé pour exercer les GSU	94,3 %
Le Formateur qui a enseigné les GSU	97,8 %
Satisfaction sur la formation à chaud	96,5 %
INDICE	Pourcentage de bonne réponse
Grille d'évaluation initiale de formation	39,6 %
Grille d'évaluation finale de formation	95,8 %
Nombre d'apprenant	34,0
2ÈME TRIMESTRE 2020	
INDICE	Pourcentage
Le matériel utilisé pour exercer les GSU	97,2 %
Le Formateur qui a enseigné les GSU	100,0 %
Satisfaction sur la formation à chaud	99,0 %
INDICE	Pourcentage de bonne réponse
Grille d'évaluation initiale de formation	56,5 %
Grille d'évaluation finale de formation	83,8 %
Nombre d'apprenant	12,0
3ÈME TRIMESTRE 2020	
INDICE	Pourcentage
Le matériel utilisé pour exercer les GSU	100,0 %
Le Formateur qui a enseigné les GSU	100,0 %
Satisfaction sur la formation à chaud	100,0 %
INDICE	Pourcentage de bonne réponse
Grille d'évaluation initiale de formation	51,5 %
Grille d'évaluation finale de formation	91,0 %
Nombre d'apprenant	6,0
4ÈME TRIMESTRE 2020	
INDICE	Pourcentage
Le matériel utilisé pour exercer les GSU	95,6 %
Le Formateur qui a enseigné les GSU	99,6 %
Satisfaction sur la formation à chaud	98,2 %
INDICE	Pourcentage de bonne réponse
Grille d'évaluation initiale de formation	46,7 %
Grille d'évaluation finale de formation	82,4 %
Nombre d'apprenant	48,0
ANNÉE 2020	
INDICE	Pourcentage
Le matériel utilisé pour exercer les GSU	95,6 %
Le Formateur qui a enseigné les GSU	99,6 %
Satisfaction sur la formation à chaud	98,2 %
INDICE	Pourcentage de bonne réponse
Grille d'évaluation initiale de formation	46,7 %
Grille d'évaluation finale de formation	82,4 %
Nombre d'apprenant	100,0

Moyenne annuelle 2020

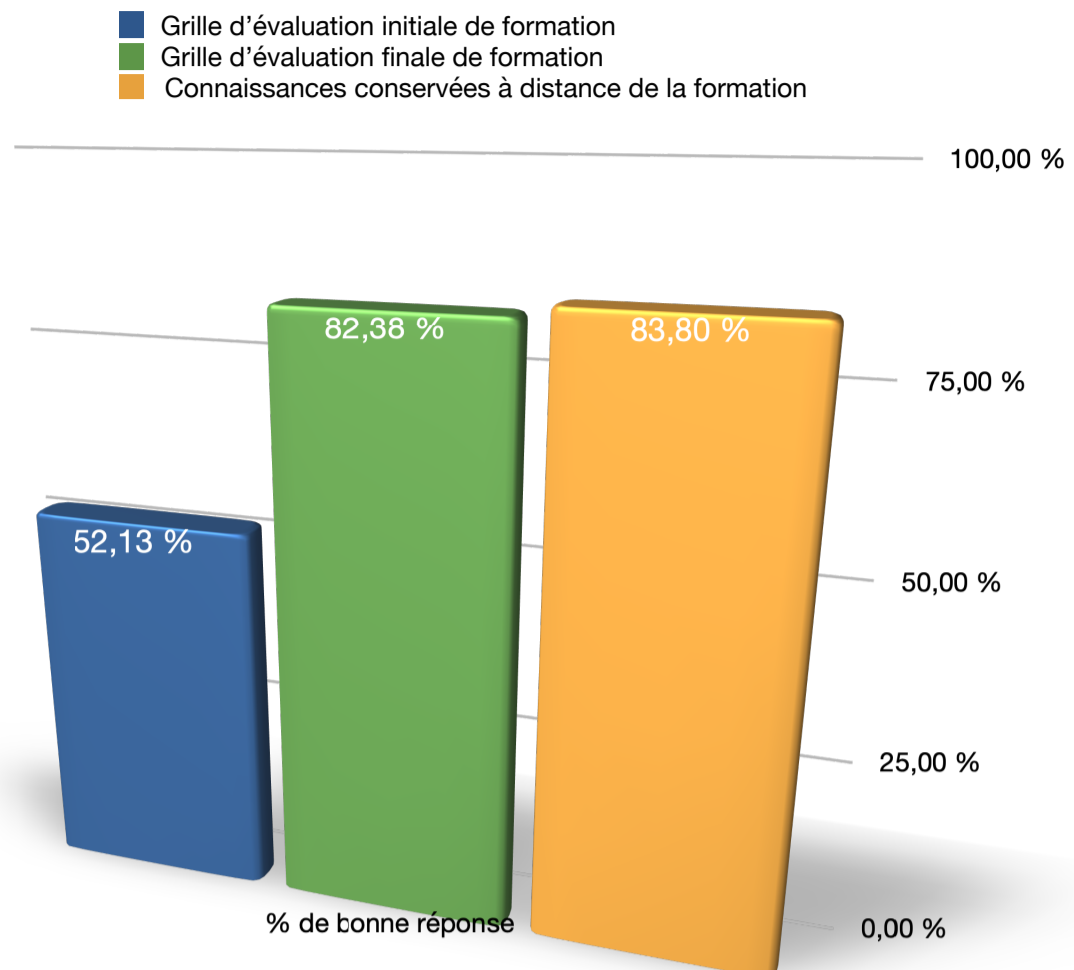


Moyenne annuelle 2020

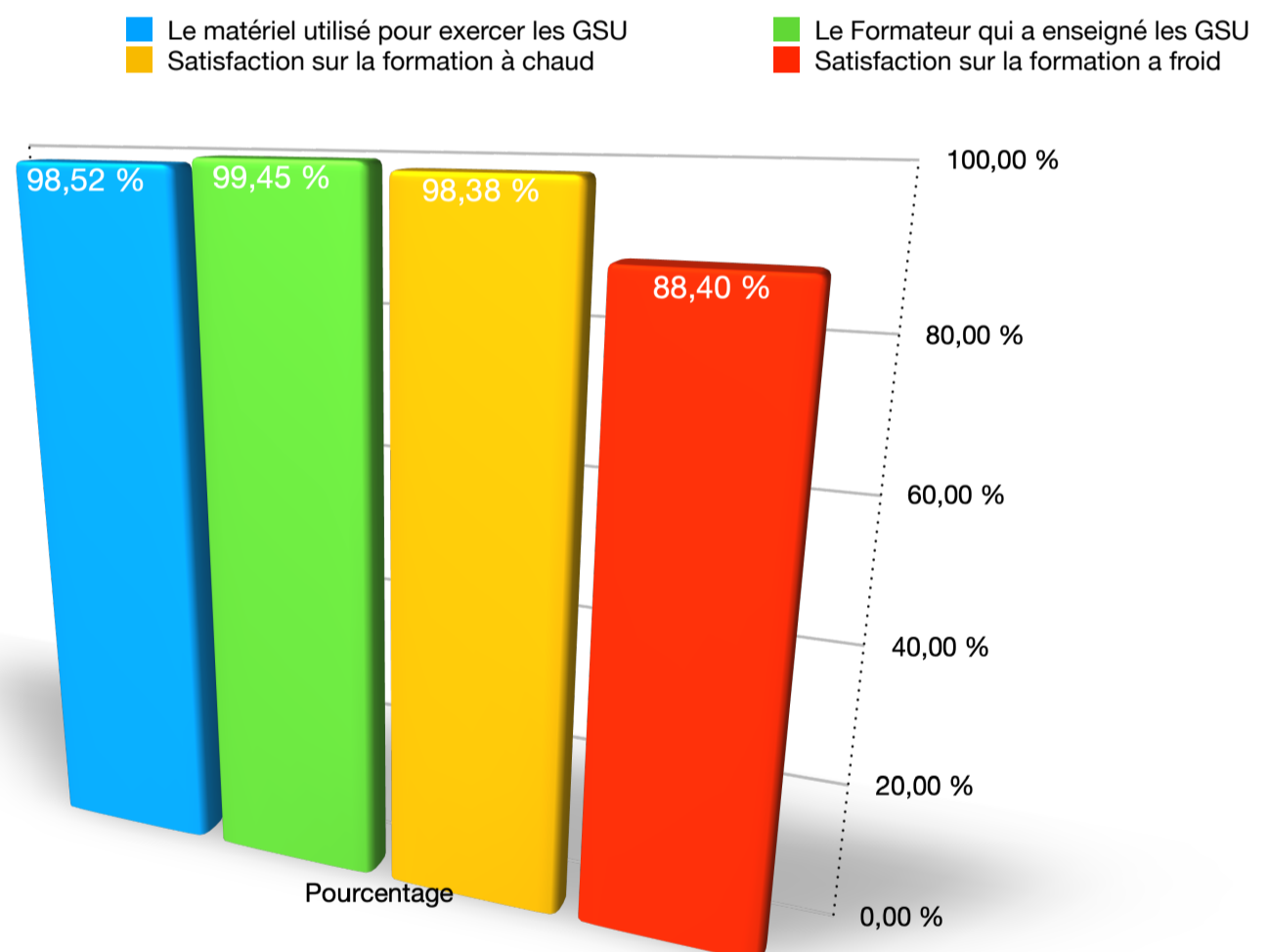


1ÈME TRIMESTRE 2021	
INDICE	Pourcentage
Le matériel utilisé pour exercer les GSU	99,6 %
Le Formateur qui a enseigné les GSU	99,9 %
Satisfaction sur la formation à chaud	99 %
Satisfaction sur la formation a froid	88,4 %
INDICE	Pourcentage de bonne réponse
Grille d'évaluation initiale de formation	47,6 %
Grille d'évaluation finale de formation	83,9 %
Connaissances conservées à distance de la formation	83,8 %
Nombre d'apprenant	70
2ÈME TRIMESTRE 2021	
INDICE	Pourcentage
Le matériel utilisé pour exercer les GSU	98,1 %
Le Formateur qui a enseigné les GSU	99,5 %
Satisfaction sur la formation à chaud	98,1 %
Satisfaction sur la formation a froid	88,4 %
INDICE	Pourcentage de bonne réponse
Grille d'évaluation initiale de formation	50,7 %
Grille d'évaluation finale de formation	78,5 %
Connaissances conservées à distance de la formation	83,8 %
Nombre d'apprenant	217
3ÈME TRIMESTRE 2021	
INDICE	Pourcentage
Le matériel utilisé pour exercer les GSU	99,3 %
Le Formateur qui a enseigné les GSU	100 %
Satisfaction sur la formation à chaud	98,9 %
Satisfaction sur la formation a froid	
INDICE	Pourcentage de bonne réponse
Grille d'évaluation initiale de formation	53,6 %
Grille d'évaluation finale de formation	84,3 %
Connaissances conservées à distance de la formation	
Nombre d'apprenant	27
4ÈME TRIMESTRE 2021	
INDICE	Pourcentage
Le matériel utilisé pour exercer les GSU	97,1 %
Le Formateur qui a enseigné les GSU	98,4 %
Satisfaction sur la formation à chaud	97,5 %
Satisfaction sur la formation a froid	
INDICE	Pourcentage de bonne réponse
Grille d'évaluation initiale de formation	56,6 %
Grille d'évaluation finale de formation	82,8 %
Connaissances conservées à distance de la formation	
Nombre d'apprenant	145
ANNÉE 2021	
INDICE	Pourcentage
Le matériel utilisé pour exercer les GSU	98,52 %
Le Formateur qui a enseigné les GSU	99,45 %
Satisfaction sur la formation à chaud	98,38 %
Satisfaction sur la formation a froid	88,40 %
INDICE	Pourcentage de bonne réponse
Grille d'évaluation initiale de formation	52,13 %
Grille d'évaluation finale de formation	82,38 %
Connaissances conservées à distance de la formation	83,80 %
Nombre d'apprenant	459

Moyenne annuelle 2021

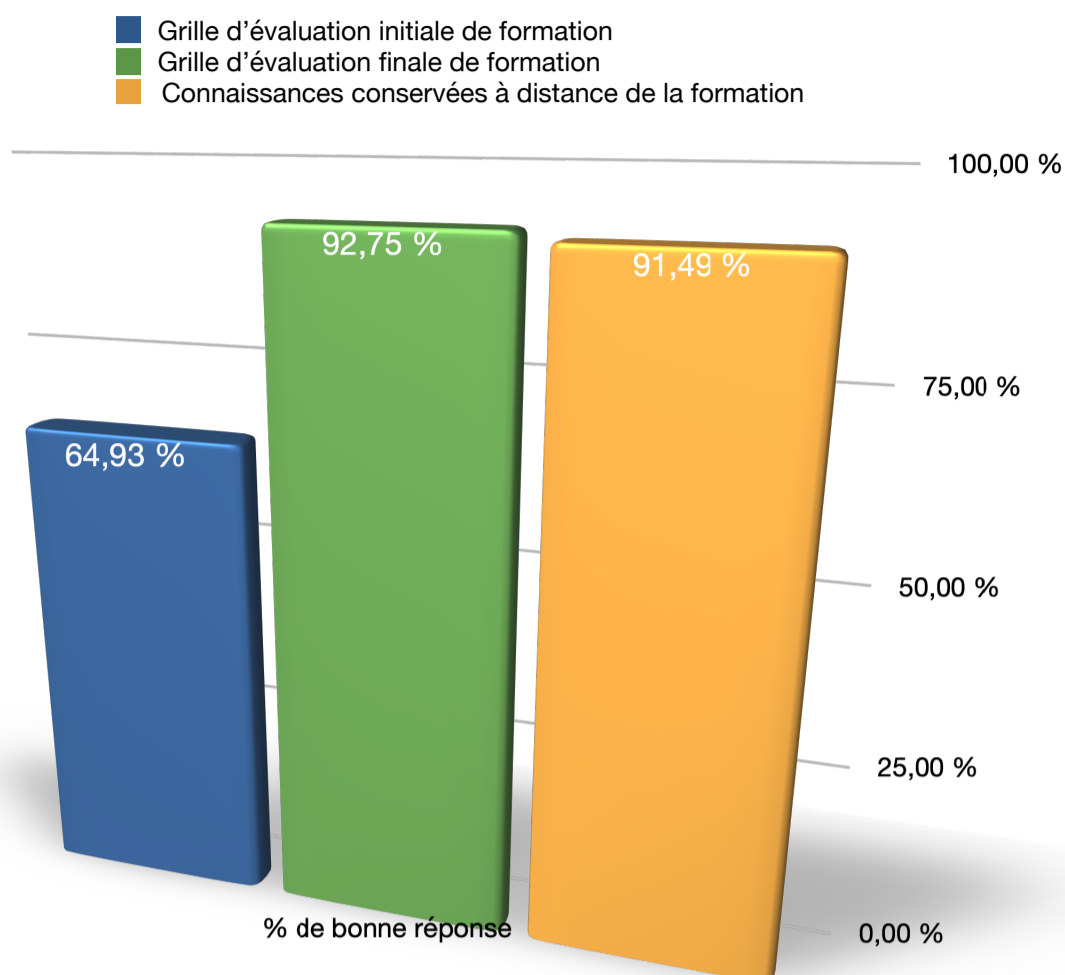


Moyenne annuelle 2021

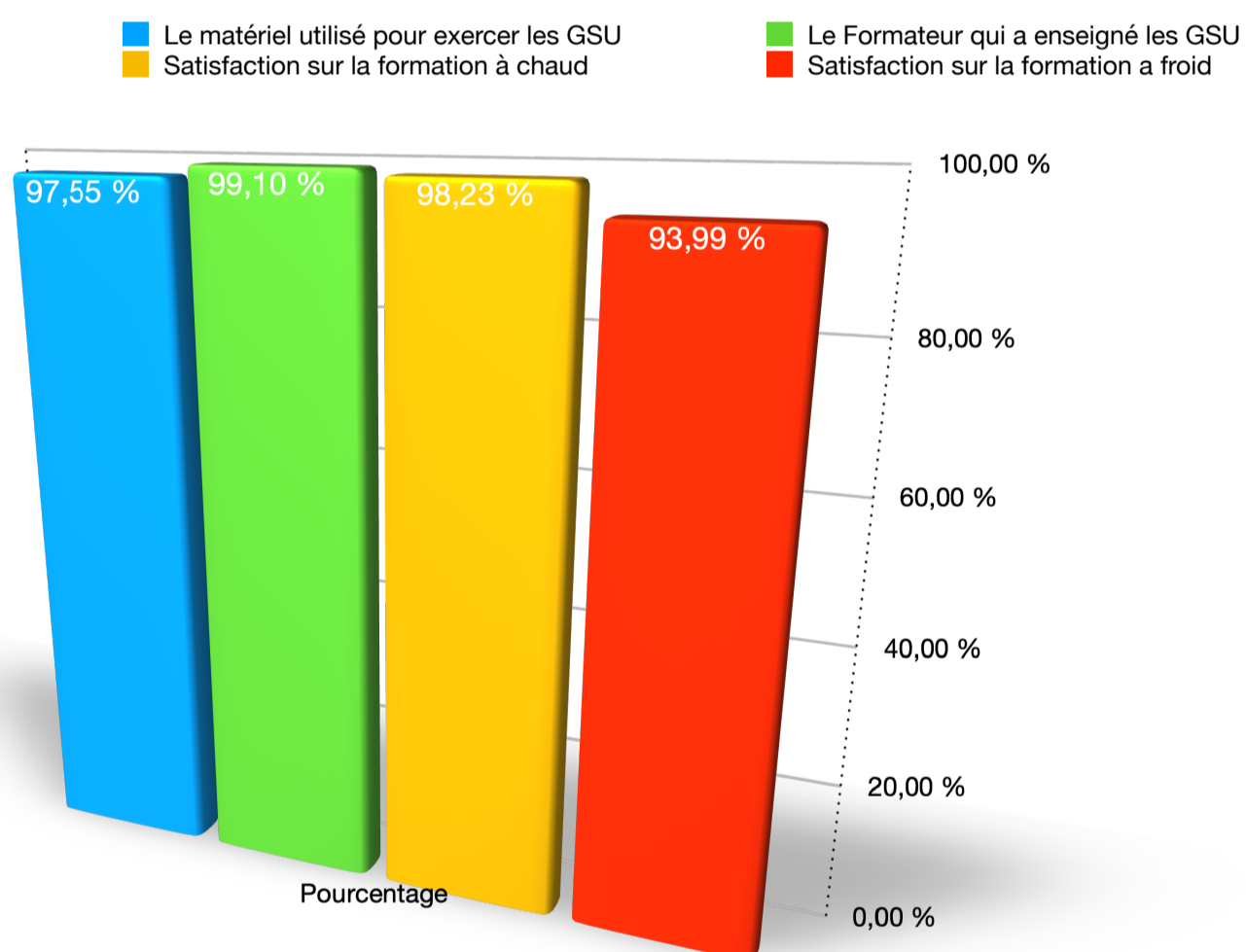


1ÈME TRIMESTRE 2022	
INDICE	Pourcentage
Le matériel utilisé pour exercer les GSU	97,8 %
Le Formateur qui a enseigné les GSU	99,4 %
Satisfaction sur la formation à chaud	98,4 %
Satisfaction sur la formation a froid	93,99 %
INDICE	Pourcentage de bonne réponse
Grille d'évaluation initiale de formation	69,9 %
Grille d'évaluation finale de formation	93,7 %
Connaissances conservées à distance de la formation	91,49 %
Nombre d'apprenant	153
2ÈME TRIMESTRE 2022	
INDICE	Pourcentage
Le matériel utilisé pour exercer les GSU	98,2 %
Le Formateur qui a enseigné les GSU	98,6 %
Satisfaction sur la formation à chaud	98,6 %
Satisfaction sur la formation a froid	93,99 %
INDICE	Pourcentage de bonne réponse
Grille d'évaluation initiale de formation	69,9 %
Grille d'évaluation finale de formation	88,8 %
Connaissances conservées à distance de la formation	91,49 %
Nombre d'apprenant	117
3ÈME TRIMESTRE 2022	
INDICE	Pourcentage
Le matériel utilisé pour exercer les GSU	99 %
Le Formateur qui a enseigné les GSU	100 %
Satisfaction sur la formation à chaud	98,5 %
Satisfaction sur la formation a froid	93,99 %
INDICE	Pourcentage de bonne réponse
Grille d'évaluation initiale de formation	56,5 %
Grille d'évaluation finale de formation	94,4 %
Connaissances conservées à distance de la formation	91,49 %
Nombre d'apprenant	20
4ÈME TRIMESTRE 2022	
INDICE	Pourcentage
Le matériel utilisé pour exercer les GSU	95,2 %
Le Formateur qui a enseigné les GSU	98,4 %
Satisfaction sur la formation à chaud	97,4 %
Satisfaction sur la formation a froid	93,99 %
INDICE	Pourcentage de bonne réponse
Grille d'évaluation initiale de formation	63,4 %
Grille d'évaluation finale de formation	94,1 %
Connaissances conservées à distance de la formation	91,49 %
Nombre d'apprenant	142
ANNÉE 2022	
INDICE	Pourcentage
Le matériel utilisé pour exercer les GSU	97,55 %
Le Formateur qui a enseigné les GSU	99,10 %
Satisfaction sur la formation à chaud	98,23 %
Satisfaction sur la formation a froid	93,99 %
INDICE	Pourcentage de bonne réponse
Grille d'évaluation initiale de formation	64,93 %
Grille d'évaluation finale de formation	92,75 %
Connaissances conservées à distance de la formation	91,49 %
Nombre d'apprenant	432

Moyenne annuelle 2022

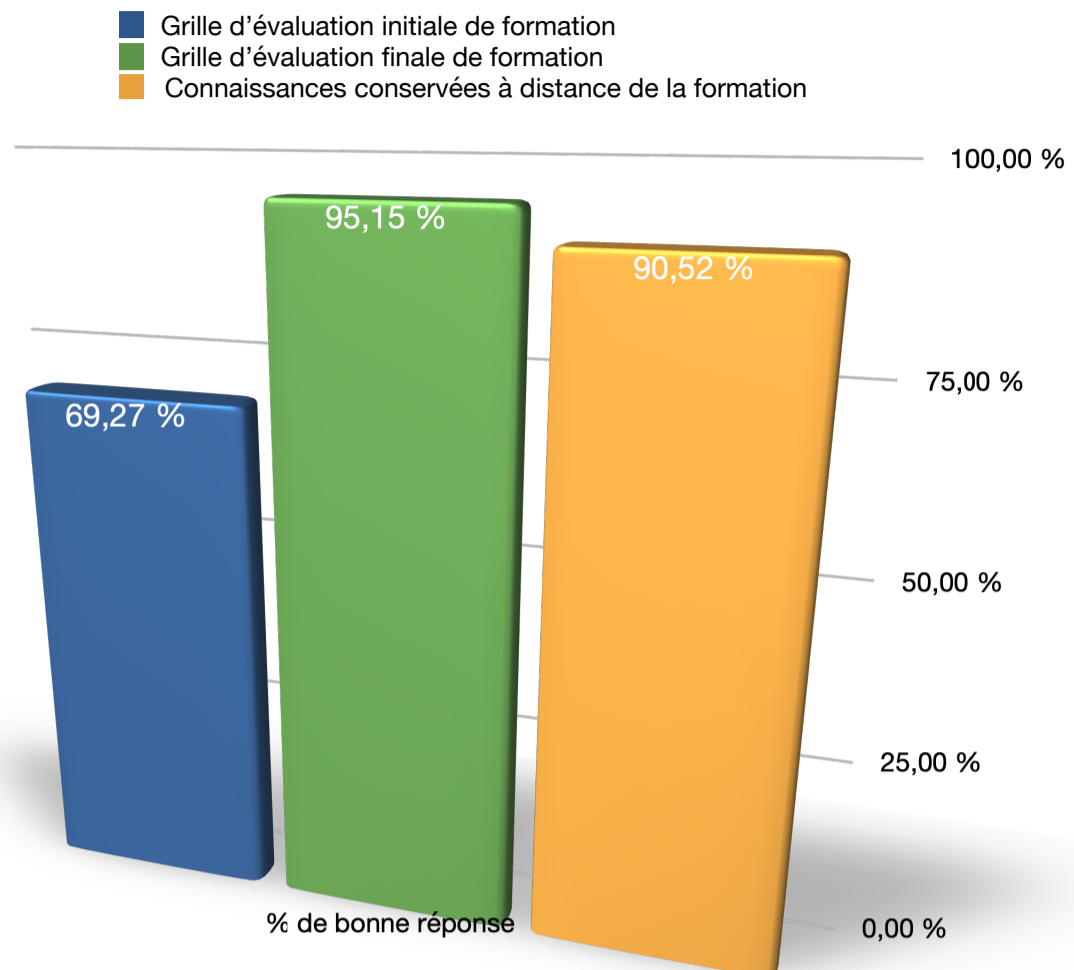


Moyenne annuelle 2022

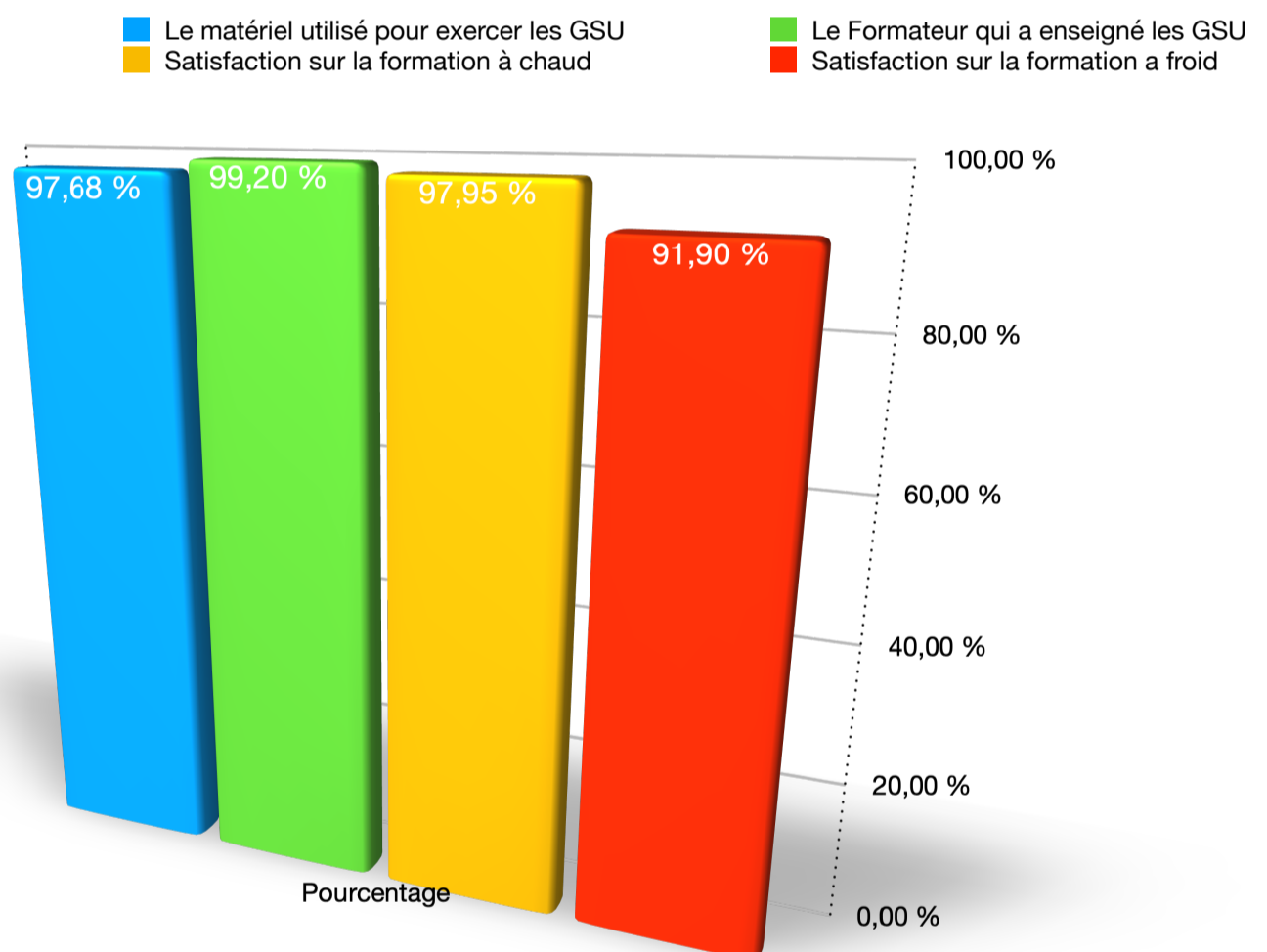


1ÈME TRIMESTRE 2023	
INDICE	Pourcentage
Le matériel utilisé pour exercer les GSU	97,7 %
Le Formateur qui a enseigné les GSU	98,7 %
Satisfaction sur la formation à chaud	98,2 %
Satisfaction sur la formation a froid	89,97 %
INDICE	Pourcentage de bonne réponse
Grille d'évaluation initiale de formation	65,7 %
Grille d'évaluation finale de formation	95 %
Connaissances conservées à distance de la formation	91,03 %
Nombre d'apprenant	165
2ÈME TRIMESTRE 2023	
INDICE	Pourcentage
Le matériel utilisé pour exercer les GSU	97,5 %
Le Formateur qui a enseigné les GSU	98,8 %
Satisfaction sur la formation à chaud	97,7 %
Satisfaction sur la formation a froid	89,97 %
INDICE	Pourcentage de bonne réponse
Grille d'évaluation initiale de formation	69,9 %
Grille d'évaluation finale de formation	94,4 %
Connaissances conservées à distance de la formation	91,03 %
Nombre d'apprenant	144
3ÈME TRIMESTRE 2023	
INDICE	Pourcentage
Le matériel utilisé pour exercer les GSU	97,8 %
Le Formateur qui a enseigné les GSU	99,6 %
Satisfaction sur la formation à chaud	97,1 %
Satisfaction sur la formation a froid	93,82 %
INDICE	Pourcentage de bonne réponse
Grille d'évaluation initiale de formation	68,4 %
Grille d'évaluation finale de formation	96,4 %
Connaissances conservées à distance de la formation	90 %
Nombre d'apprenant	44
4ÈME TRIMESTRE 2023	
INDICE	Pourcentage
Le matériel utilisé pour exercer les GSU	97,7 %
Le Formateur qui a enseigné les GSU	99,7 %
Satisfaction sur la formation à chaud	98,8 %
Satisfaction sur la formation a froid	93,82 %
INDICE	Pourcentage de bonne réponse
Grille d'évaluation initiale de formation	73,1 %
Grille d'évaluation finale de formation	94,8 %
Connaissances conservées à distance de la formation	90 %
Nombre d'apprenant	155
ANNÉE 2023	
INDICE	Pourcentage
Le matériel utilisé pour exercer les GSU	97,68 %
Le Formateur qui a enseigné les GSU	99,20 %
Satisfaction sur la formation à chaud	97,95 %
Satisfaction sur la formation a froid	91,90 %
INDICE	Pourcentage de bonne réponse
Grille d'évaluation initiale de formation	69,27 %
Grille d'évaluation finale de formation	95,15 %
Connaissances conservées à distance de la formation	90,52 %
Nombre d'apprenant	508

Moyenne annuelle 2023



Moyenne annuelle 2023



# Analyse par trimestre des indices de performance et de la satisfaction des apprenants de l'année 2024

1er Trimestre 2024		
Apprenants	Nombre d'apprenants	183
	Pourcentage de Presence	97,34 %
	Pourcentage d'abandon	0 %
	Participants en situation de handicap	0
à chaud	<b>INDICES de Satisfaction</b>	
	<b>Pourcentage</b>	
	Le matériel utilisé	94,7 %
	Le Formateur	96,99 %
	Technique d'animation	96,4 %
	Atteinte des objectifs pédagogique	NA
	Satisfaction globale	96,68 %
<b>INDICES de connaissance</b>		
<b>Pourcentage de bonne réponse</b>		
Évaluation pré-formation des connaissances	70,9 %	
Évaluation post-formation des connaissances	93,97 %	
à distance	<b>INDICE de Satisfaction</b>	
	<b>Pourcentage</b>	
	Satisfaction globale	96,75 %
	<b>INDICE de connaissance</b>	
<b>Pourcentage de bonne réponse</b>		
Connaissances conservées à distance de la formation	90,83 %	

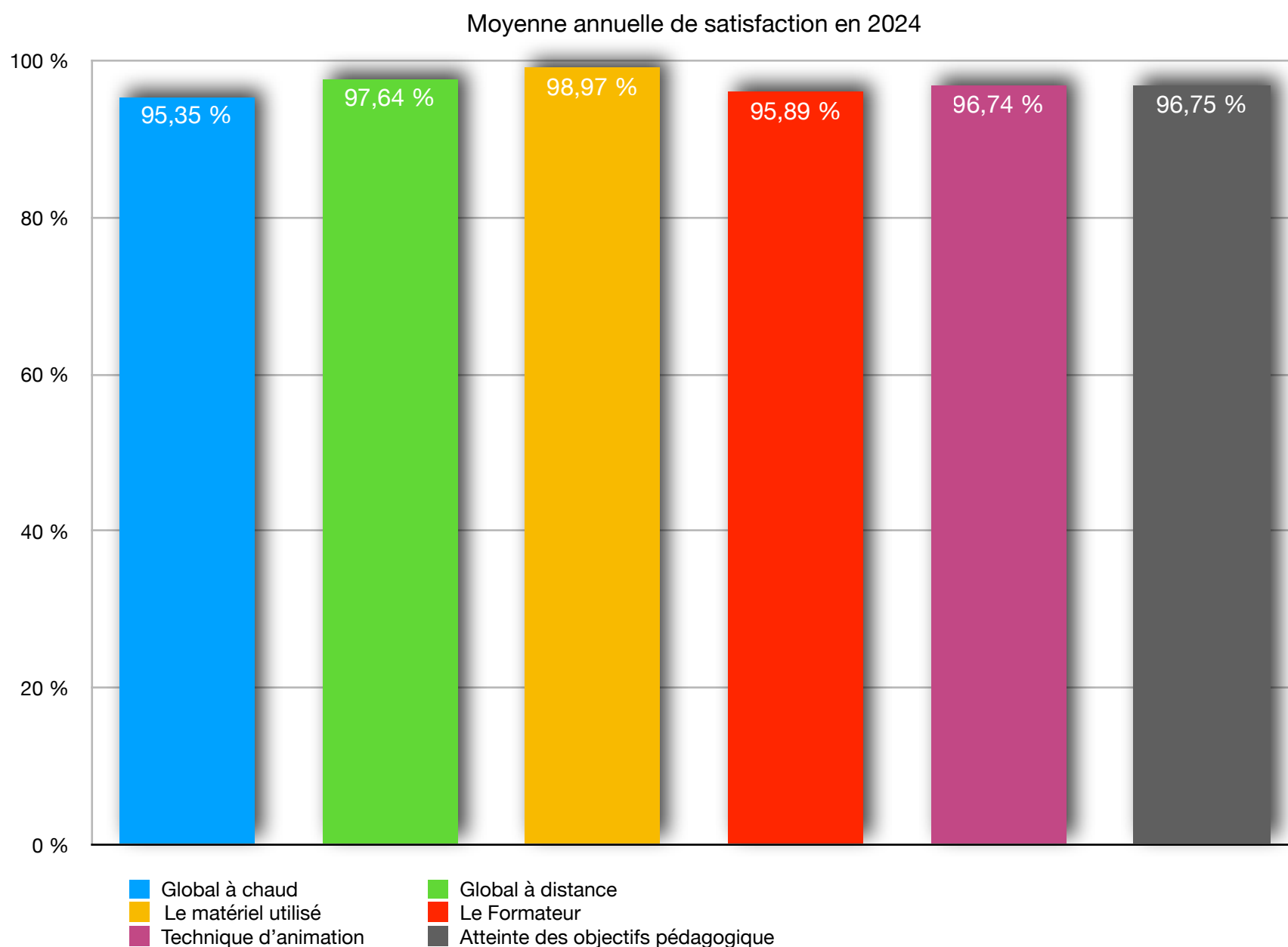
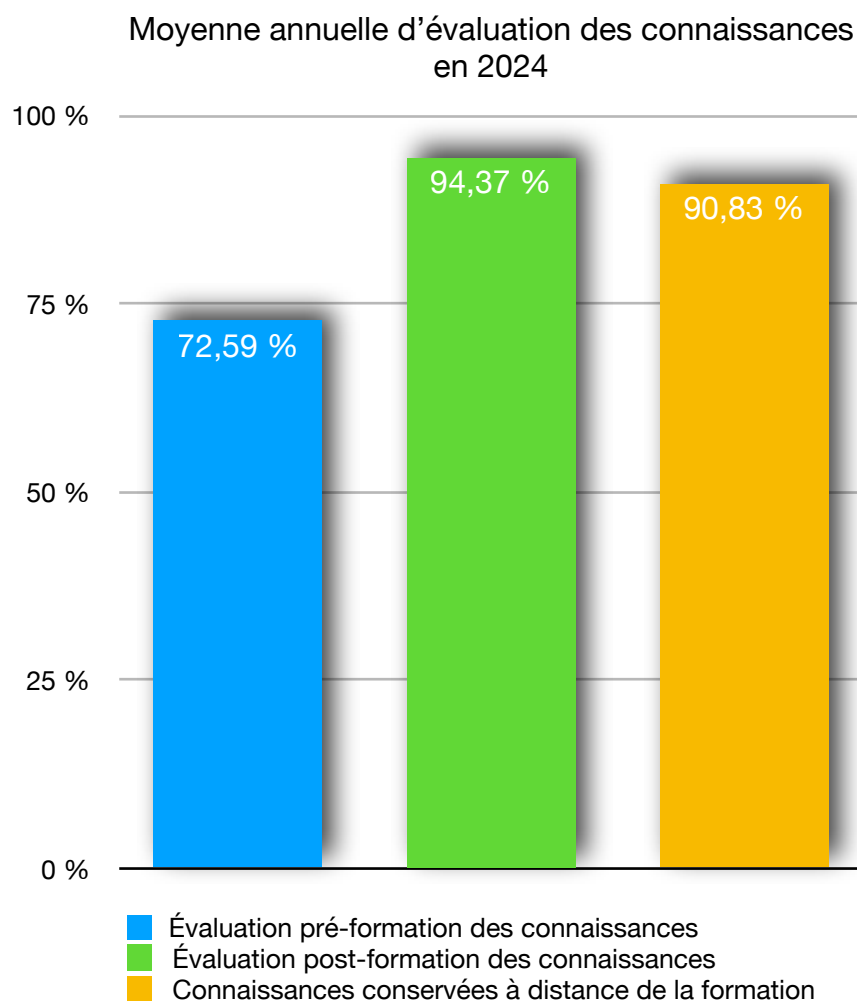
3 eme Trimestre 2024		
Apprenants	Nombre d'apprenants	43
	Pourcentage de Presence	87,76 %
	Pourcentage d'abandon	0,00 %
	Participants en situation de handicap	0
à chaud	<b>INDICES de Satisfaction</b>	
	<b>Pourcentage</b>	
	Le matériel utilisé	98,6 %
	Le Formateur	100 %
	Technique d'animation	100,00 %
	Atteinte des objectifs pédagogique	98,14 %
	Satisfaction globale	99 %
<b>INDICES de connaissance</b>		
<b>Pourcentage de bonne réponse</b>		
Évaluation pré-formation des connaissances	74,66 %	
Évaluation post-formation des connaissances	96,86 %	
à distance	<b>INDICE de Satisfaction</b>	
	<b>Pourcentage</b>	
	Satisfaction globale	
	<b>INDICE de connaissance</b>	
<b>Pourcentage de bonne réponse</b>		
Connaissances conservées à distance de la formation		

2 eme Trimestre 2024		
Apprenants	Nombre d'apprenants	174
	Pourcentage de Presence	95,08 %
	Pourcentage d'abandon	0,57 %
	Participants en situation de handicap	0
à chaud	<b>INDICES de Satisfaction</b>	
	<b>Pourcentage</b>	
	Le matériel utilisé	96,27 %
	Le Formateur	99,07 %
	Technique d'animation	98,96 %
	Atteinte des objectifs pédagogique	97,08 %
	Satisfaction globale	97,9 %
<b>INDICES de connaissance</b>		
<b>Pourcentage de bonne réponse</b>		
Évaluation pré-formation des connaissances	72,29 %	
Évaluation post-formation des connaissances	94,61 %	
à distance	<b>INDICE de Satisfaction</b>	
	<b>Pourcentage</b>	
	Satisfaction globale	96,75 %
	<b>INDICE de connaissance</b>	
<b>Pourcentage de bonne réponse</b>		
Connaissances conservées à distance de la formation	90,83 %	

4 eme Trimestre 2024		
Apprenants	Nombre d'apprenants	165
	Pourcentage de Presence	95,93 %
	Pourcentage d'abandon	0,00 %
	Participants en situation de handicap	3
à chaud	<b>INDICES de Satisfaction</b>	
	<b>Pourcentage</b>	
	Le matériel utilisé	94,24 %
	Le Formateur	96,23 %
	Technique d'animation	97,94 %
	Atteinte des objectifs pédagogique	93,45 %
	Satisfaction globale	94,94 %
<b>INDICES de connaissance</b>		
<b>Pourcentage de bonne réponse</b>		
Évaluation pré-formation des connaissances	74,24 %	
Évaluation post-formation des connaissances	93,93 %	
à distance	<b>INDICE de Satisfaction</b>	
	<b>Pourcentage</b>	
	Satisfaction globale	
	<b>INDICE de connaissance</b>	
<b>Pourcentage de bonne réponse</b>		
Connaissances conservées à distance de la formation		

# Analyse annuelle des indices de performance et de la satisfaction des apprenants de l'année 2024

Récap Année 2024		
Apprenants	Nombre d'apprenants	565
	Pourcentage de Presence	95,44 %
	Pourcentage d'abandon	0,18 %
	Participants en situation de handicap	3
à chaud	<b>INDICES de Satisfaction</b>	
	<b>Pourcentage</b>	
	Le matériel utilisé	95,35 %
	Le Formateur	97,64 %
	Technique d'animation	98,97 %
	Atteinte des objectifs pédagogique	95,89 %
	Satisfaction globale	96,74 %
à distance	<b>INDICES de connaissance</b>	
	<b>Pourcentage de bonne réponse</b>	
	Évaluation pré-formation des connaissances	72,59 %
	Évaluation post-formation des connaissances	94,37 %
à distance	<b>INDICE de Satisfaction</b>	
	<b>Pourcentage</b>	
	Satisfaction globale	96,75 %
à distance	<b>INDICE de connaissance</b>	
	<b>Pourcentage de bonne réponse</b>	
	Connaissances conservées à distance de la formation	90,83 %



# Analyse par trimestre des indices de performance et de la satisfaction des apprenants de l'année 2025

1er Trimestre 2025				
1er Trimestre	Apprenants	Nombre d'apprenants	198	
		Pourcentage de Presence	96,65 %	
		Pourcentage d'abandon	0,51 %	
		Participants en situation de handicap	0	
	à chaud	<b>INDICES de Satisfaction</b>		<b>Pourcentage</b>
		Le matériel utilisé		94,57 %
		Le Formateur		96,77 %
		Technique d'animation		97,9 %
		Atteinte des objectifs pédagogique		93,71 %
		Satisfaction global		95,64 %
	à distance	<b>INDICES de connaissance</b>		<b>Pourcentage de bonne réponse</b>
		Évaluation pré-formation des connaissances		72,13 %
		Évaluation post-formation des connaissances		94,01 %
<b>INDICE de Satisfaction</b>		<b>Pourcentage</b>		
Satisfaction globale		93,32 %		
<b>INDICE de connaissance</b>		<b>Pourcentage de bonne réponse</b>		
Connaissances conservées à distance de la formation		92,64 %		

3 eme Trimestre 2025				
3 eme Trimestre	Apprenants	Nombre d'apprenants	33	
		Pourcentage de Presence	94,29 %	
		Pourcentage d'abandon	0,00 %	
		Participants en situation de handicap	0	
	à chaud	<b>INDICES de Satisfaction</b>		<b>Pourcentage</b>
		Le matériel utilisé		100 %
		Le Formateur		100 %
		Technique d'animation		100,00 %
		Atteinte des objectifs pédagogique		98,73 %
		Satisfaction global		98,83 %
	à distance	<b>INDICES de connaissance</b>		<b>Pourcentage de bonne réponse</b>
		Évaluation pré-formation des connaissances		76,77 %
		Évaluation post-formation des connaissances		96,97 %
<b>INDICE de Satisfaction</b>		<b>Pourcentage</b>		
Satisfaction globale		93,32 %		
<b>INDICE de connaissance</b>		<b>Pourcentage de bonne réponse</b>		
Connaissances conservées à distance de la formation		92,64 %		

2 eme Trimestre 2025				
2eme Trimestre	Apprenants	Nombre d'apprenants	153	
		Pourcentage de Presence	97,45 %	
		Pourcentage d'abandon	0,00 %	
		Participants en situation de handicap	2	
	à chaud	<b>INDICES de Satisfaction</b>		<b>Pourcentage</b>
		Le matériel utilisé		96,58 %
		Le Formateur		98,13 %
		Technique d'animation		99,30 %
		Atteinte des objectifs pédagogique		96,56 %
		Satisfaction global		97,55 %
	à distance	<b>INDICES de connaissance</b>		<b>Pourcentage de bonne réponse</b>
		Évaluation pré-formation des connaissances		73,28 %
		Évaluation post-formation des connaissances		95,24 %
<b>INDICE de Satisfaction</b>		<b>Pourcentage</b>		
Satisfaction globale		93,32 %		
<b>INDICE de connaissance</b>		<b>Pourcentage de bonne réponse</b>		
Connaissances conservées à distance de la formation		92,64 %		

4 eme Trimestre 2025				
4 eme Trimestre	Apprenants	Nombre d'apprenants	197	
		Pourcentage de Presence	96,10 %	
		Pourcentage d'abandon	0,00 %	
		Participants en situation de handicap	2	
	à chaud	<b>INDICES de Satisfaction</b>		<b>Pourcentage</b>
		Le matériel utilisé		96,64 %
		Le Formateur		96,71 %
		Technique d'animation		98,36 %
		Atteinte des objectifs pédagogique		94,94 %
		Satisfaction global		96,33 %
	à distance	<b>INDICES de connaissance</b>		<b>Pourcentage de bonne réponse</b>
		Évaluation pré-formation des connaissances		75,56 %
		Évaluation post-formation des connaissances		96,26 %
<b>INDICE de Satisfaction</b>		<b>Pourcentage</b>		
Satisfaction globale		93,32 %		
<b>INDICE de connaissance</b>		<b>Pourcentage de bonne réponse</b>		
Connaissances conservées à distance de la formation		92,64 %		

# Analyse annuelle des indices de performance et de la satisfaction des apprenants de l'année 2025

Récap Année 2025		
Apprenants	Nombre d'apprenants	581
	Pourcentage de Presence	96,51 %
	Pourcentage d'abandon	0,17 %
	Participants en situation de handicap	4
à chaud	<b>INDICES de Satisfaction</b>	
	<b>Pourcentage</b>	
	Le matériel utilisé	95,43 %
	Le Formateur	97,29 %
	Technique d'animation	99,22 %
	Atteinte des objectifs pédagogique	95,17 %
	Satisfaction globale	96,55 %
à distance	<b>INDICES de connaissance</b>	
	<b>Pourcentage de bonne réponse</b>	
	Évaluation pré-formation des connaissances	73,86 %
	Évaluation post-formation des connaissances	95,27 %
à distance	<b>INDICE de Satisfaction</b>	
	<b>Pourcentage</b>	
	Satisfaction globale	93,32 %
à distance	<b>INDICE de connaissance</b>	
	<b>Pourcentage de bonne réponse</b>	
	Connaissances conservées à distance de la formation	92,64 %

